

Краевой летний туристский слёт среди учащихся

11 – 14 мая 2023г.

г. Железногорск. МАОУ ДООЦ «Орбита»

УСЛОВИЯ СОРЕВНОВАНИЙ В ДИСЦИПЛИНЕ «ДИСТАНЦИЯ – ПЕШЕХОДНАЯ – СВЯЗКА» (короткая)

Класс дистанции: 2

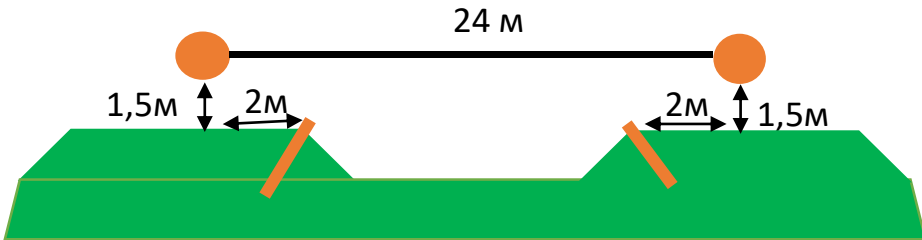
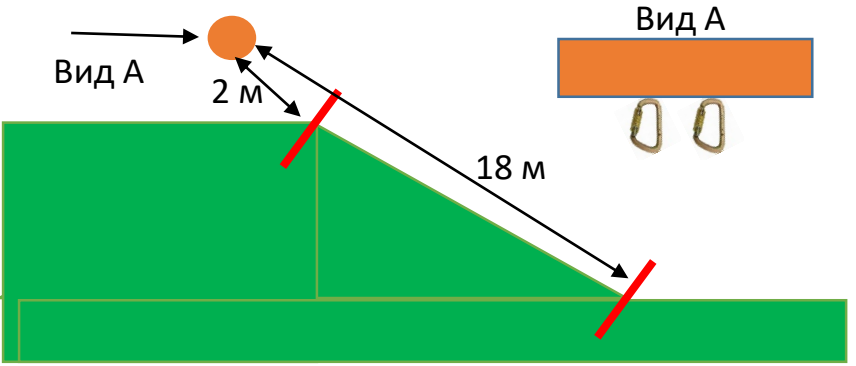
Количество технических этапов: 5

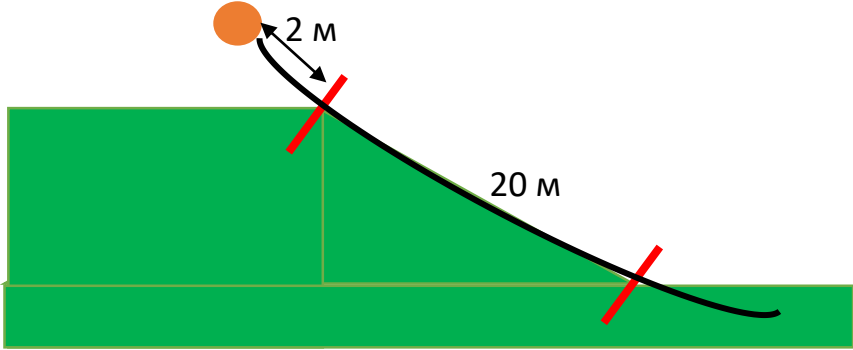

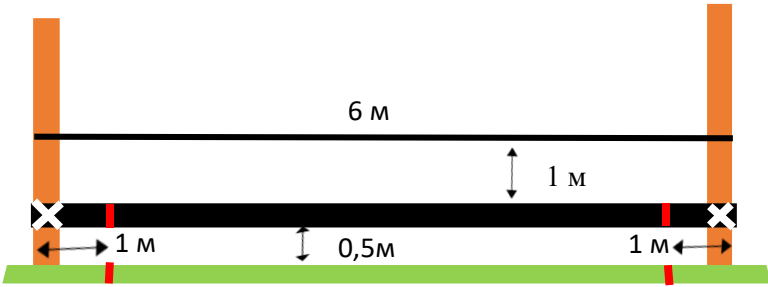
ОКВ – 60 минут

Длина дистанции: 920 м.

1. Соревнования проводятся в соответствии с Правилами вида спорта «Спортивный туризм», раздела 3, части 7. Далее пункт Правил, указанный в условиях этапа.
2. Заполнение и сдача декларации на предстартовой проверке не проверяется.
3. По п.6.2.8(б)
4. На дистанциях применяется система электронной отметки SportIdent.
5. Результат связки определяется временем прохождения дистанции (система оценки нарушений – БЕСШТРАФОВАЯ) с точностью до 0,1 секунды.
6. Старт производится по сигналу стартового таймера. Временем старта является время, зафиксированное в чипе связки (отметка контактная).
7. Временем финиша является время, зафиксированное в чипе связки, при выполнении требований по финишу, указанных в данных условиях (отметка контактная).
8. В случае отсутствия отметки в стартовой или финишной станции связка получает снятие с дистанции (за исключением случаев, связанных с неисправностью судейского оборудования).
9. Время работы на этапе включается при входе в РЗ этапа, с судейским оборудованием разрешается работать при нахождении обоих участников в РЗ.
10. От старта до финиша участники двигаются по маркированной трассе.

Перечень, параметры, оборудование этапов и условия их прохождения

<p>Расстояние до этапа 1 – 150 м.</p>	
<p>Этап 1. Навесная переправа. КВ = 4 мин.</p> <p><i>Оборудование этапа:</i> ИС – ЦС – БЗ – ТО – горизонтальная опора, разметка на опоре для п.7.7.3. КЛ – начало ОЗ, судейские перила. КЛ – окончание ОЗ.</p> <p><i>Действия:</i> Движение участника по п.7.9.</p> <p><i>Обратное движение:</i> по п.7.9.</p>	
<p>Расстояние до этапа 2 – 80 м.</p>	
<p>Этап 2. Спуск по склону. КВ = 4 мин.</p> <p><i>Оборудование этапа:</i> ИС – БЗ, ТО – 2 неразъёмных судейских карабина. КЛ – начало ОЗ, КЛ – окончание ОЗ. ЦС – БЗ. ПОД – судейские перила</p> <p><i>Действия:</i> Организация перил по п. 7.6. Движение участников по п.7.10. снятие перил по п.7.6.15.</p> <p><i>Обратное движение:</i> по п.7.10 по ПОД</p>	

Расстояние до этапа 3 – 10 м.		
Этап 3. Подъём по склону. КВ = 4 мин.		
<p><i>Оборудование этапа:</i> ИС – ЦС - БЗ, КЛ – начало ОЗ, судейские перила. КЛ – окончание ОЗ. <i>Действия:</i> Движение участника по п.7.10. <i>Обратное движение:</i> по п.7.10.</p>		
		
Расстояние до этапа 4 – 320 м.		
Этап 4. Переправа по параллельным перилам. КВ = 4 мин.		
<p><i>Оборудование этапа:</i> ИС – ЦС – БЗ - ТО – горизонтальные опоры, разметка на опорах (верхней и нижней) для п.7.7.3., вспомогательные перила, КЛ – начало ОЗ, Судейские перила. КЛ – окончание ОЗ. вспомогательные перила <i>Действия:</i> Движение участников по п.7.8. <i>Обратное движение:</i> по КОД вдоль нитки этапа либо по п.7.8</p>		
		
Расстояние до этапа 5 – 260 м.		
Этап 5. Переправа по бревну. КВ = 3 мин.		
<p><i>Оборудование этапа:</i> ИС – ЦС – БЗ - ТО – вертикальные опоры, КЛ – начало ОЗ, судейские перила. КЛ – окончание ОЗ. <i>Действия:</i> Движение участника по п.7.8. <i>Обратное движение:</i> по КОД вдоль нитки этапа либо по п.7.8</p>		
		
Расстояние до финиша – 100 м.		
Финиш	Финишная станция находится в двух метрах за финишной линией	Участники самостоятельно делают отметку в станции финиша, после пресечения финишной линии обоими участниками

